

Pläd filt

Pläd/filt med flätor storlek 240 x 65cm

Garnåtgång: 12n Tanja i färg 086 grå

Stickor: 8mm vanliga alt rundstickor

Längd: 240cm

Bredd: 65cm


FILT:


Lägg upp 82 m på rundstickor 8 mm alt vanliga stickor 8 mm med dubbelt Tanja garn. Sticka 6v rätst, sen stickas det så här från rätsidan_ 7m rätst, 2 am, 2 rm, 4 am, M.1 (=4m), 4 am, 2 rm, 4 am, 2 rm,4 am, M.1, 4 am, M.2 (=4m), 4 am, 2 rm, 4 am, 2 rm, 4 am, 2 rm, 4 am, M.2 4 am, 2 rm, 2am, 7m rätst.


När de 2 första v i M.1/ M.2 är stickade är det 90m på st. Fortsätt med detta mönstret men upprepa endast det 10 översta v i M.1/ M.2. När arbetet mäter 237cm stickas de 2 yttersta m i

varje sida av M.1/ M.2 räta tills från rätsidan = 82m på st. Sticka 6 varv rätst över alla m och maska av, arb mäter 240cm eller önskad längd.

DIAGRAMFÖRKLARING

 = rm på rätsidan, am på avigsidan

 = Sätt 3 m på hj.st bakom arb, sticka 3 rm, sticka 3 rm från hj.st

 = sätt 3 m på hj.st framför arb, sticka 3 rm, sticka 3 rm från hj.st




 = 1 omslag mellan

Diagram till Tanja Pläd/Filt

M.1



M.2



Glöm inte att följa oss på instagram och facebook du hittar oss under namnet [Falkgarn](#)

OBS Mönstret får ej reproduceras utan Falkgarns medgivande.

©Backemarks