



HERRTRÖJA MED FLÄTOR



Best. nr: 23199-2035 **Garn:** Tanja 100% Akryl från Falkgarn **Färg:** 351 Röd

Storlek: S (M) L

Garnåtgång: 5 (5) 6 nystan

Stickor: 4 och 5 mm

Rundsticka: 5 mm 40 cm

Plaggets längd:

70 (72) 74 cm

Övervidd: 111 (115)122 cm

Masktäthet: 18 m på st 5 = 10 cm

BESKRIVNING

OBS! Kontrollera masktätheten nog! Sticker du för fast, byt til grövre stickor, sticker du för löst, byt till finare stickor. Stämmer inte masktätheten, får plagget fel storlek och angiven garnåtgång kan ändras.

BAKSTYCKE

Lägg upp 104 (108) 112 m på stickor nr 4. Sticka resår, 1 rm 1 am i 7 cm. Byt till stickor 5. Mät ut mitten och sticka rättnöster enligt diagram. Då arbetet mäter 70 (72) 74 cm lägg arbetet åt sidan.

FRAMSTYCKE

Stickas lika som bakstycket tills arbetet är 7 cm kortare än bakstycket, sätt de mittersta 24 m på en nål och sticka var axel för sig, minska 1 m vartannat v mot halsen 4 ggr. Vid samma längd som bakstycket lägg fram- och bakstycket rätsida mot

rätsida och maska av axelns m med 1 m från varje sticka samtidigt.

ÄRMAR


Lägg upp 40 m på st nr 4 och sticka resår i 7 cm. Öka på sista resårv till 70 m jämnt fördelat. Byt till st 5. Sticka rättnöster på de mittersta 36 m. Maskorna vid sidorna om rätan stickas i avigvänd slätstickning. Öka 1 m i var sida var 3:e cm 10 ggr. Då ärmen mäter 49 (50) 51 cm, maska av.






HALSKANT

Tag upp på rundst nr 5 ca 85 m. Sticka resår 1 rm 1 am i 3 cm. Maska av.

MONTERING

Sy i ärmarna. Sy axel- sid- och ärm sömmar.



-  = 1 r på r-sidan, 1 a på a-sidan
-  = 1 a på r-sidan, 1 r på a-sidan
-  = Sätt 3 m på en hjälpsticka framför arb, sticka 3 r och sticka m på hjälpst r
-  = Sätt 3 m på en hjälpst framför arb, sticka 1 a och sticka m från hjälpst r
-  = Sätt 1 m på en hjälpst bakom arb, sticka 3 r och sticka m på hjälpst a



Fler gratismönster hittar du på vår hemsida
www.falkgarn.se