



HERRTRÖJA MED FLÄTOR



Best. nr: 23199-2021 **Garn:** Tanja 100 g från Falkgarn AB **Färg:** 351 Röd

Storlek: S (M) L
Garnåtgång: 5 (5) 6 nystan
Stickor: 4 och 5 mm
Rundsticka: 5 mm 40 cm

Plaggets längd:
70 (72) 74 cm
Övervidd: 111 (115) 122 cm
Masktäthet: 18 m på st 5 = 10 cm

BESKRIVNING:

OBS! Kontrollera masktätheten noga! Sticker du för fast, byt til grövre stickor, sticker du för löst, byt till finare stickor. Stämmer inte masktätheten, får plagget fel storlek och angiven garnåtgång kan ändras.

STICKBESKRIVNING:

BAKSTYCKE

Lägg upp 104 (108) 112 m på stickor nr 4. Sticka resår, 1 rm 1 am i 7 cm. Byt till stickor 5. Mät ut mitten och sticka ätmönster enligt diagram. Då arbetet mäter 70 (72) 74 cm lägg arbetet åt sidan.

FRAMSTYCKE:

Stickas lika som bakstycket tills arbetet är 7 cm kortare än bakstycket, sätt de mittersta 24 m på en nål och sticka var axel för sig, minska 1 m vartannat v mot halsen 4 ggr. Vid samma längd som bakstycket lägg fram- och bakstycket rätsida mot rätsida och maska av axels m med 1 m från varje sticka samtidigt.

ÄRMAR:


Lägg upp 40 m på st nr 4 och sticka resår i 7 cm. Öka på sista resårv till 70 m jämnt fördelat. Byt till st 5. Sticka ätmönster på de mittersta 36 m. Maskorna vid sidorna om ätan stickas i avigvänd slätstickning. Öka 1 m i var sida var 3:e cm 10 ggr. Då ärmen mäter 49 (50) 51 cm, maska av.






HALSKANT:

Tag upp på rundst nr 5 ca 85 m. Sticka resår 1 rm 1 am i 3 cm. Maska av.

MONTERINGT:

Sy i ärmarna. Sy axel- sid- och ärm sömmar.



-  = 1 r på r-sidan, 1 a på a-sidan
-  = 1 a på r-sidan, 1 r på a-sidan
-  = Sätt 3 m på en hjälpsticka framför arb, sticka 3 r och sticka m på hjälpst r
-  = Sätt 3 m på en hjälpst framför arb, sticka 1 a och sticka m från hjälpst r
-  = Sätt 1 m på en hjälpst bakom arb, sticka 3 r och sticka m på hjälpst a