

PONCHO

STORLEK ONE SIZE



GARN: Tanja Lyx 100 g från Falkgarn AB



PONCHO I TVÅ RAKA STYCKEN

Best. nr 23201-2014

GARN: Tanja Lyx 100 g från Falkgarn AB




GARNALTERNATIV: Tanja eller Skotte från Falkgarn AB

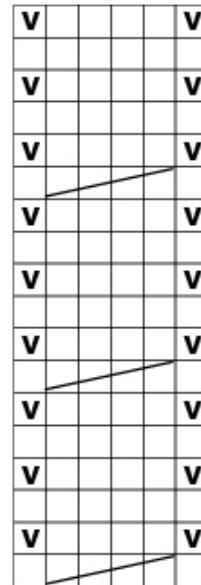
GARNÅTGÅNG: ca 300 g

STORLEK: ONE SIZE
MÅTT: ca 60 cm

STICKOR: nr 4
MASKTÄTHET: 20 m slätstickning = 10 cm (byt till grövre eller tunnare stickor vid behov)

STICKFÖRKLARING: Ponchon stickas i två likadana raka stycken som sedan sys ihop. Lägg upp 68 m och sticka rätstickning i 3 v. Sticka sedan 5 rm, 13 m slätstickning (räta m på rätsidan och aviga på avigsidan) sticka fläta över 6 m (enligt diagram) 20 m slätstickning, fläta över 6 m, 13 m slätstickning samt 5 rm. Sticka tills stycket mäter 75 cm. Avsluta med 3 v rätstickning med början på avigsidan så att man maskar av från rätsidan.

-  = rm på avigsidan
-  = sätt 2 m på flätstickan framför arbetet
sticka nästa 2 m, sticka flätstickans 2 m
sticka nästa 2 m
-  = rm på rätstickan am på avigsidan



MONTERING: Lägg ut delarna. Sy fast den ena kortsidan längst ner på den andra delens långsida. Vik långsidan över och sy ihop den andra delens kortsida. Fäst fransar längs snedkanterna med ca 5 cm mellanrum. 1 frans = 4 st trådar ca 30 cm, vik trådarna dubbelt och dra igenom 1 kantm, dra ändarna genom öglan.

