

# STRIKKET PLAID



**Best. nr:** 23475-976 **Garn:** Skotte 1 ngl = 50 g 100% akryl

**Størrelse:** 90 x 90 cm

**Materialer:**

3 ngl fv hvid

3 ngl fv rosa

4 ngl fv brun

**Strikkepinde:** Nr. 4,5

**Hæklenål:** Nr. 4

**Brystvidde:** ca. 74 (78) 82 (86) 90 cm

**Længde:** ca. 47 (49) 52 (55) 58 cm

## BESKRIVELSE:

### STRIKKE FASTHED:

18 m og 24 omg = 10 x 10 cm. OBS: kontroller strikkefastheden nøje. Strikker du for fast, byt til grovere pinde. Strikker du for løst, byt til tyndere pinde. Stemmer strikkefastheden ikke får arbejdet forkerte mål og det angivne garnforbrug ændres.

### RUDE 1:

Slå 37 m op.

**Omg 1:** strik r, tag sidste m løst af i vr.

**Omg 2:** 17 r, 3 sammen, 16 r, tag sidste m løs af.

**Omg 3:** omg 5, omg 7 osv. r.

**Omg 4:** 16 r, 3 sammen, 15 r, tag sidste m løs af.

Fortsæt med at tag ind på hver anden omg, til der er 1 m tilbage.

Skift farve. Saml 18 m op fra retsiden og slå 18 nye m op = 37 m.

Strik nu næste rude ligesom den første. Når 9 ruder er færdige, slå 19 m op og saml 18 m op i kanten på første rude.


### KANTEN RUNDT:


**Omg 1:** hækf fm hele vejen rundt


**Omg 2-5:** 1 fm, 1 lm i hver anden m. Tag 2 m ud i hjørnerne.

**Omg 6:** I hver 4. m hækles 1 fm og 2 st.

	o	X		o	X		o	X
X		o	X		o	X		o
o	X		o	X		o	X	
	o	X		o	X		o	X
X		o	X		o	X		o
o	X		o	X		o	X	
	o	X		o	X		o	X
X		o	X		o	X		o
o	X		o	X		o	X	

 = Rosa

 = Hvid

 = Brun