



HERRTRÖJA MED FLÄTOR

STORLEK S (M) L

Best. nr 23199-2021

GARN: TANJA 100 g
från Falkgarn AB

GARNÅTGÅNG:	5 (5) 6 nystan
STICKOR:	4 och 5 mm
RUNDSTICKA:	5 mm 40 cm
PLAGGETS LÄNGD:	70 (72) 74 cm
ÖVERVIDD:	111 (115)122 cm



HERRTRÖJA MED FLÄTOR

GARN: TANJA 100 g från Falkgarn AB

Best. nr 23199-2021

MASKTÄTHET:

Masktäthet 18 m på st 5 = 10 cm. Kontrollera masktätheten noga, om den ej stämmer byt till tunnare eller grövre stickor.

STICKBESKRIVNING:

BAKSTYCKE:

Lägg upp 104 (108) 112 m på stickor nr 4. Sticka resår, 1 r m 1 am i 7 cm. Byt till stickor 5. Mät ut mitten och sticka flätmönster enligt diagram. Då arbetet mäter 70 (72) 74 cm lägg arbetet åt sidan.

FRAMSTYCKE:

Stickas lika som bakstycket tills arbetet är 7 cm kortare än bakstycket, sätt de mittersta 24 m på en nål och sticka var axel för sig, minska 1 m vartannat v mot halsen 4 ggr. Vid samma längd som bakstycket lägg fram- och bakstycket rätsida mot rätsida och maska av axels m med 1 m från varje sticka samtidigt.


ÄRMAR:



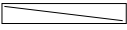


Lägg upp 40 m på st nr 4 och sticka resår i 7 cm. Öka på sista resårv till 70 m jämnt fördelat. Byt till st 5. Sticka flätmönster på de mittersta 36 m. Maskorna vid sidorna om flätan stickas i avigvänd slätstickning. Öka 1 m i var sida var 3:e cm 10 ggr. Då ärmen mäter 49 (50) 51 cm, maska av.

HALSKANT:

Tag upp på rundst nr 5 ca 85 m. Sticka resår 1 r m 1 am i 3 cm. Maska av.

MONTERING: Sy i ärmarna. Sy axel- sid- och ärm sömmar.



-  = 1 r på r-sidan, 1 a på a-sidan
-  = 1 a på r-sidan, 1 r på a-sidan
-  = Sätt 3 m på en hjälpsticka framför arb, sticka 3 r och sticka m på hjälpst r
-  = Sätt 3 m på en hjälpst framför arb, sticka 1 a och sticka m från hjälpst r
-  = Sätt 1 m på en hjälpst bakom arb, sticka 3 r och sticka m på hjälpst a

